

## 2023年度版 学修時間・学修行動の経年比較

Iについては(一財)大学・短期大学基準協会「短期大学生調査」を基に本学で計算、IIについては前掲調査を抜粋

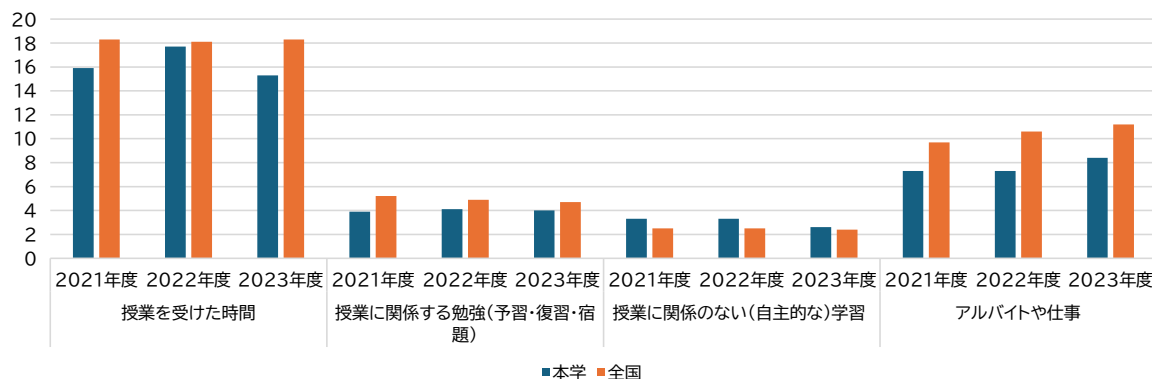
### 注

本学の学科・専攻については、下記のとおり略記しております。

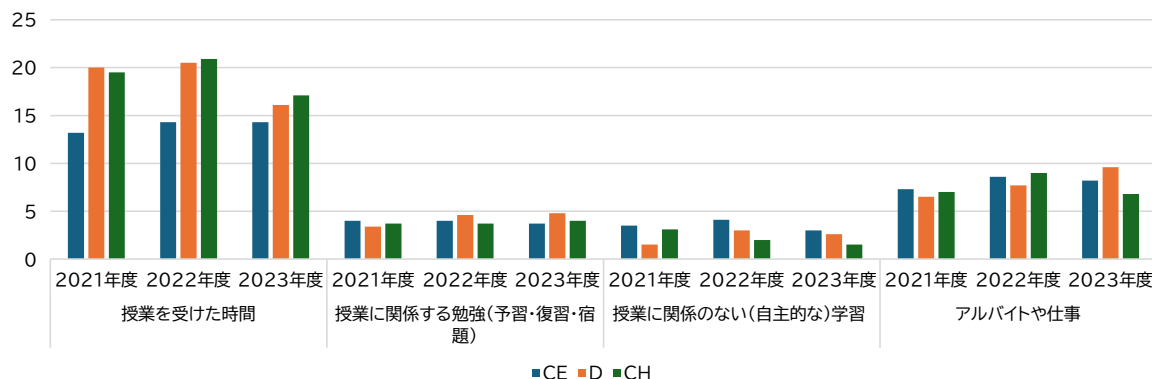
CE:キャリア教養学科, D:生活科学科食物栄養専攻, CH:生活科学科福祉こども専攻こども保育コース

## I 学修時間に関する経年比較(概報)

### 1. 全国比較(単位:時間, 推計値)



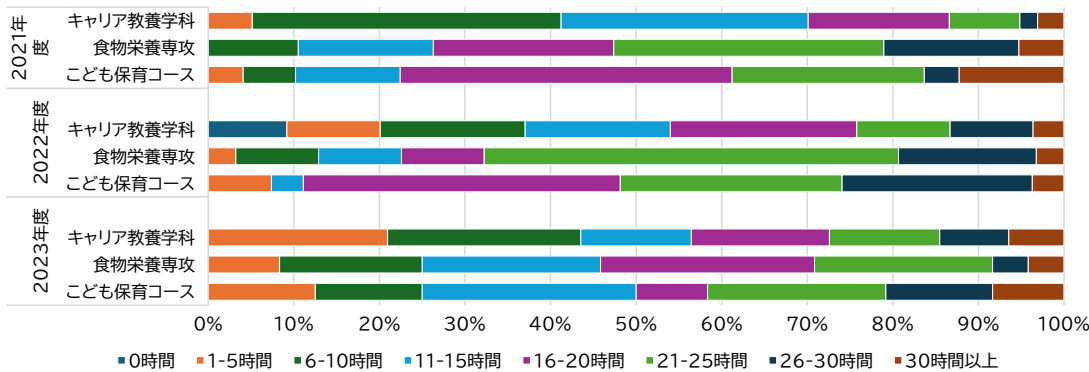
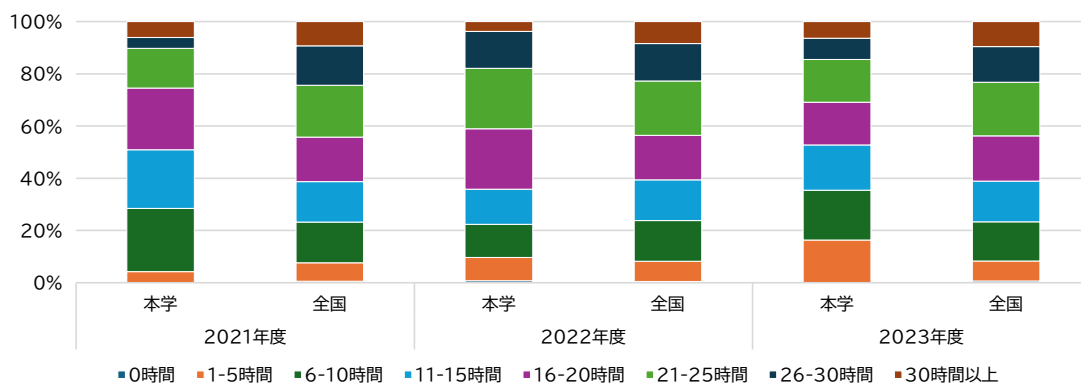
### 2. 学科専攻別比較(単位:時間, 推計値)



## II 詳細

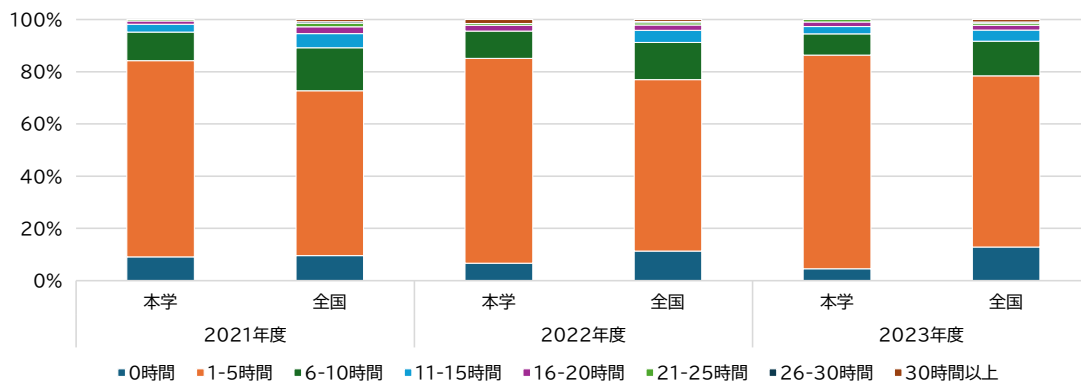
### 1. 授業を受けた時間

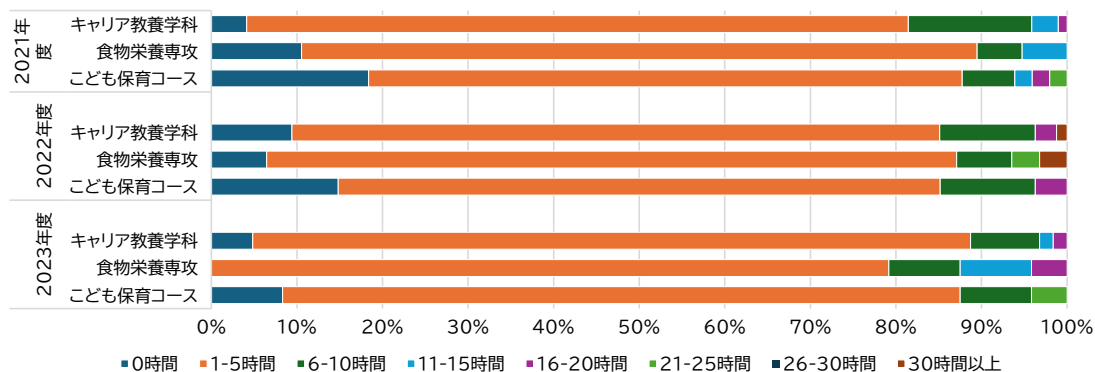
	2021年度					2022年度					2023年度				
	全国	本学				全国	本学				全国	本学			
		全体	CE	D	CH		全体	CE	D	CH		全体	CE	D	CH
0時間	0.6%	0.0%	0.0%	0.0%	0.0%	0.5%	0.7%	1.3%	0.0%	0.0%	0.7%	0.0%	0.0%	0.0%	0.0%
1-5時間	7.1%	4.2%	5.2%	0.0%	4.1%	7.7%	9.0%	11.8%	3.2%	7.4%	7.6%	16.4%	21.0%	8.3%	12.5%
6-10時間	15.6%	24.2%	36.1%	10.5%	6.1%	15.6%	12.7%	18.4%	9.7%	0.0%	15.0%	19.1%	22.6%	16.7%	12.5%
11-15時間	15.5%	22.4%	28.9%	15.8%	12.2%	15.6%	13.4%	18.4%	9.7%	3.7%	15.6%	17.3%	12.9%	20.8%	25.0%
16-20時間	17.1%	23.6%	16.5%	21.1%	38.8%	17.0%	23.1%	23.7%	9.7%	37.0%	17.3%	16.4%	16.1%	25.0%	8.3%
21-25時間	19.8%	15.2%	8.2%	31.6%	22.4%	20.8%	23.1%	11.8%	48.4%	25.9%	20.5%	16.4%	12.9%	20.8%	20.8%
26-30時間	15.1%	4.2%	2.1%	15.8%	4.1%	14.3%	14.2%	10.5%	16.1%	22.2%	13.7%	8.2%	8.1%	4.2%	12.5%
30時間以上	9.3%	6.1%	3.1%	5.3%	12.2%	8.4%	3.7%	3.9%	3.2%	3.7%	9.6%	6.4%	6.5%	4.2%	8.3%



2. 授業に関する勉強(予習・復習・宿題)

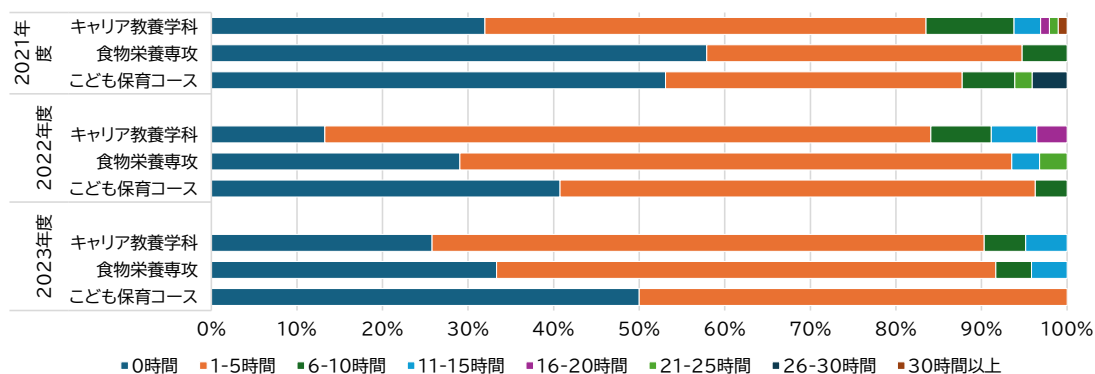
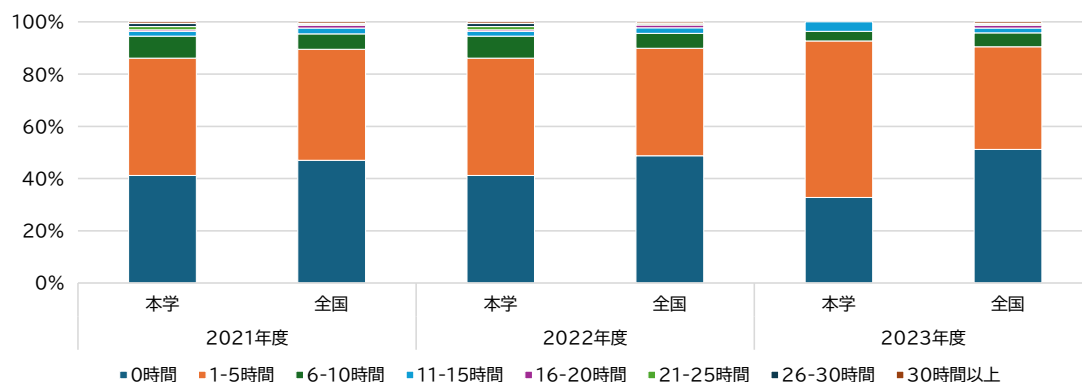
	2021年度					2022年度					2023年度				
	全国	本学				全国	本学				全国	本学			
		全体	CE	D	CH		全体	CE	D	CH		全体	CE	D	CH
0時間	9.6%	9.1%	4.1%	10.5%	18.4%	11.3%	6.7%	3.9%	6.5%	14.8%	12.9%	4.5%	4.8%	0.0%	8.3%
1-5時間	63.2%	75.2%	77.3%	78.9%	69.4%	65.7%	78.4%	80.3%	80.6%	70.4%	65.6%	81.8%	83.9%	79.2%	79.2%
6-10時間	16.5%	10.9%	14.4%	5.3%	6.1%	14.3%	10.4%	11.8%	6.5%	11.1%	13.3%	8.2%	8.1%	8.3%	8.3%
11-15時間	5.4%	3.0%	3.1%	5.3%	2.0%	4.6%	0.0%	0.0%	0.0%	0.0%	4.2%	2.7%	1.6%	8.3%	0.0%
16-20時間	2.6%	1.2%	1.0%	0.0%	2.0%	1.9%	2.2%	2.6%	0.0%	3.7%	1.8%	1.8%	1.6%	4.2%	0.0%
21-25時間	1.3%	0.6%	0.0%	0.0%	2.0%	0.9%	0.7%	0.0%	3.2%	0.0%	0.8%	0.9%	0.0%	0.0%	4.2%
26-30時間	0.6%	0.0%	0.0%	0.0%	0.0%	0.5%	0.0%	0.0%	0.0%	0.0%	0.5%	0.0%	0.0%	0.0%	0.0%
30時間以上	0.9%	0.0%	0.0%	0.0%	0.0%	0.7%	1.5%	1.3%	3.2%	0.0%	0.9%	0.0%	0.0%	0.0%	0.0%





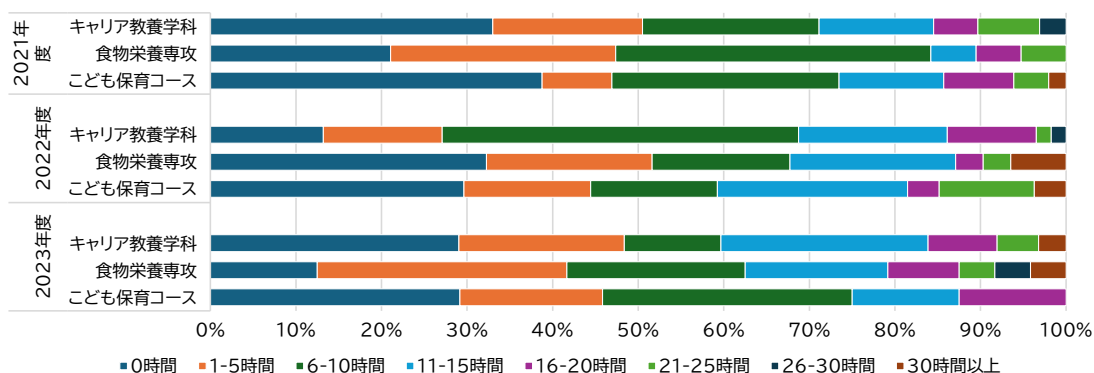
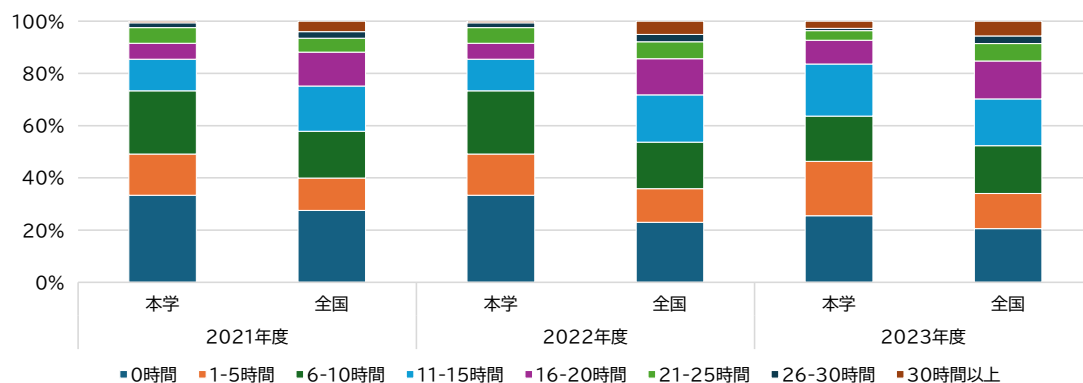
### 3. 授業に関係のない(自主的な)学習

	2021年度					2022年度					2023年度				
	全国	本学				全国	本学				全国	本学			
		全体	CE	D	CH		全体	CE	D	CH		全体	CE	D	CH
0時間	47.0%	41.2%	32.0%	57.9%	53.1%	48.7%	34.6%	34.7%	29.0%	40.7%	51.1%	32.7%	25.8%	33.3%	50.0%
1-5時間	42.4%	44.8%	51.5%	36.8%	34.7%	41.2%	56.4%	53.3%	64.5%	55.6%	39.3%	60.0%	64.5%	58.3%	50.0%
6-10時間	6.0%	8.5%	10.3%	5.3%	6.1%	5.7%	3.8%	5.3%	0.0%	3.7%	5.3%	3.6%	4.8%	4.2%	0.0%
11-15時間	2.2%	1.8%	3.1%	0.0%	0.0%	2.1%	3.0%	4.0%	3.2%	0.0%	1.9%	3.6%	4.8%	4.2%	0.0%
16-20時間	1.1%	0.6%	1.0%	0.0%	0.0%	1.0%	1.5%	2.7%	0.0%	0.0%	1.0%	0.0%	0.0%	0.0%	0.0%
21-25時間	0.4%	1.2%	1.0%	0.0%	2.0%	0.5%	0.8%	0.0%	3.2%	0.0%	0.4%	0.0%	0.0%	0.0%	0.0%
26-30時間	0.3%	1.2%	0.0%	0.0%	4.1%	0.2%	0.0%	0.0%	0.0%	0.0%	0.2%	0.0%	0.0%	0.0%	0.0%
30時間以上	0.6%	0.6%	1.0%	0.0%	0.0%	0.5%	0.0%	0.0%	0.0%	0.0%	0.6%	0.0%	0.0%	0.0%	0.0%



#### 4. アルバイトや仕事

	2021年度					2022年度					2023年度				
	全国	本学				全国	本学				全国	本学			
		全体	CE	D	CH		全体	CE	D	CH		全体	CE	D	CH
0時間	27.6%	33.3%	33.0%	21.1%	38.8%	23.0%	32.8%	34.2%	32.3%	29.6%	20.6%	25.5%	29.0%	12.5%	29.2%
1-5時間	12.4%	15.8%	17.5%	26.3%	8.2%	12.9%	13.4%	10.5%	19.4%	14.8%	13.4%	20.9%	19.4%	29.2%	16.7%
6-10時間	17.9%	24.2%	20.6%	36.8%	26.5%	17.8%	24.6%	31.6%	16.1%	14.8%	18.3%	17.3%	11.3%	20.8%	29.2%
11-15時間	17.3%	12.1%	13.4%	5.3%	12.2%	18.2%	16.4%	13.2%	19.4%	22.2%	18.0%	20.0%	24.2%	16.7%	12.5%
16-20時間	13.0%	6.1%	5.2%	5.3%	8.2%	13.8%	6.0%	7.9%	3.2%	3.7%	14.5%	9.1%	8.1%	8.3%	12.5%
21-25時間	5.3%	6.1%	7.2%	5.3%	4.1%	6.5%	3.7%	1.3%	3.2%	11.1%	6.7%	3.6%	4.8%	4.2%	0.0%
26-30時間	2.5%	1.8%	3.1%	0.0%	0.0%	2.9%	0.7%	1.3%	0.0%	0.0%	2.9%	0.9%	0.0%	4.2%	0.0%
30時間以上	4.0%	0.6%	0.0%	0.0%	2.0%	5.0%	2.2%	0.0%	6.5%	3.7%	5.7%	2.7%	3.2%	4.2%	0.0%



《本件担当》  
 桜の聖母短期大学 企画室  
 電話:024(534)7137  
 E-mail:kikaku@ssjc.ac.jp